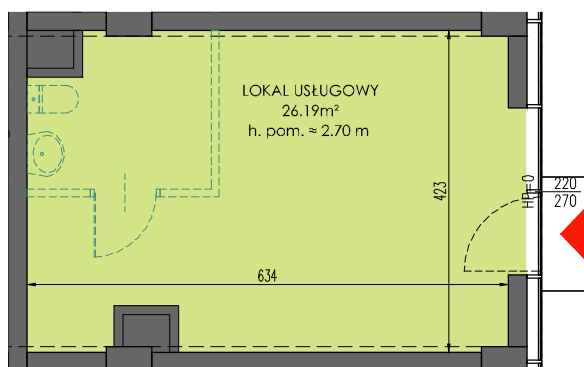




KSIĘCIA WITOLDA 46

KONDYGNACJA	1
LOKAL USŁUGOWY	D.1.U10
POWIERZCHNIA UŻYTKOWA	26.19 m²



SCHEMAT KONDYGNACJI

0 2 4 m

-  ściany i elementy zgodnie z pozwoleniem na budowę
-  przykładowa aranżacja

Uwaga: Prezentowane rzuty zostały zatępnione w celu przedstawienia rozkładu funkcjonalnego mieszkań i należy je traktować poglądowo.