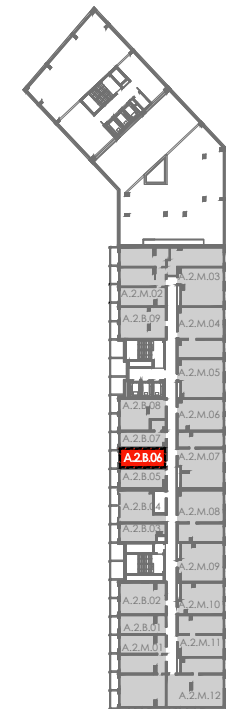
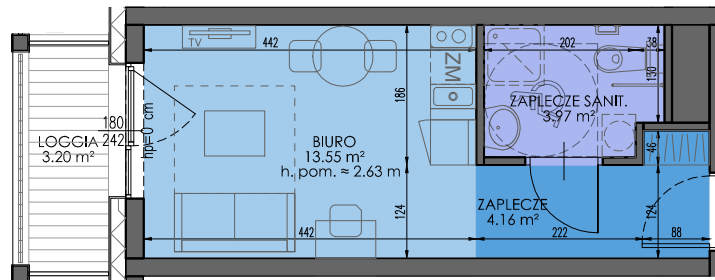


BUDYNEK	A
KONDYGNACJA	2
BIURO	A.2.B.06
LICZBA POKOI	1
<b>POWIERZCHNIA UŻYTKOWA</b>	<b>21.68 m<sup>2</sup></b>
POWIERZCHNIA LOGGII	3.20 m <sup>2</sup>

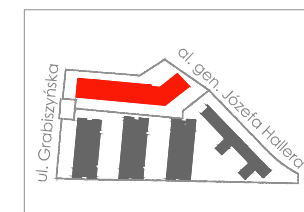


Uwaga:

1. Prezentowane rzuty zostały zatępnione w celu przedstawienia rozkładu funkcjonalnego mieszkań i należy je traktować poglądowo.
2. Prezentowane rozwiązania propozycji aranżacji wymagają koordynacji projektu w zakresie architektury i projektów instalacji.

— ściany i elementy zgodnie z pozwoleniem na budowę  
 - - - - - propozycja aranżacji wraz z powierzchniami  
 4.68 m<sup>2</sup>

SCHEMAT KONDYGNACJI



SCHEMAT OSIEDLA

